

Anmeldung für Montagearbeiten

mind. 5 Arbeitstage vorab schriftlich im Werk Nordhausen

Kunde: _____

Bauvorhaben: _____

Anschrift Baustelle: _____

Projekt: _____

Ansprechpartner German Pipe

Herr Anderie m.anderie@german-pipe.de

Herr Wagner h.wagner@german-pipe.de

Tel. 03631 / 4626756

Fax: 03631 / 4626779

Leistungen:

Material mitbringen

Ja / Nein

Muffen	_____ Stück	Ø _____	_____ mm	<input type="checkbox"/>	<input type="checkbox"/>
	_____ Stück	Ø _____	_____ mm	<input type="checkbox"/>	<input type="checkbox"/>
	_____ Stück	Ø _____	_____ mm	<input type="checkbox"/>	<input type="checkbox"/>
	_____ Stück	Ø _____	_____ mm	<input type="checkbox"/>	<input type="checkbox"/>
	davon Montagemuffen	_____ Stück	Ø _____	_____ mm	<input type="checkbox"/>
	_____ Länge		_____ mm		
Montagebögen	_____ Stück	Ø _____	_____ mm	<input type="checkbox"/>	<input type="checkbox"/>
	_____ Stück	Ø _____	_____ mm	<input type="checkbox"/>	<input type="checkbox"/>
Montageabzweige	_____ Stück	Ø _____	_____ mm	<input type="checkbox"/>	<input type="checkbox"/>
	_____ Stück	Ø _____	_____ mm	<input type="checkbox"/>	<input type="checkbox"/>
Sonstiges (Flexible Systeme, o. ä.)	_____ Stück	Ø _____	_____ mm	<input type="checkbox"/>	<input type="checkbox"/>
	_____ Stück	Ø _____	_____ mm	<input type="checkbox"/>	<input type="checkbox"/>
Dehnpolster				<input type="checkbox"/>	<input type="checkbox"/>
Dehnpolster mit Laminat				<input type="checkbox"/>	<input type="checkbox"/>
Endkappen				<input type="checkbox"/>	<input type="checkbox"/>
Verdrahtung Kontrollsystem				<input type="checkbox"/>	<input type="checkbox"/>

Netzüberwachung

EMS / nordisch Brandes HDW Isotronik ohne

Montage gewünscht ab: _____

Ansprechpartner Baustelle: _____

Tel. _____

Bemerkung _____

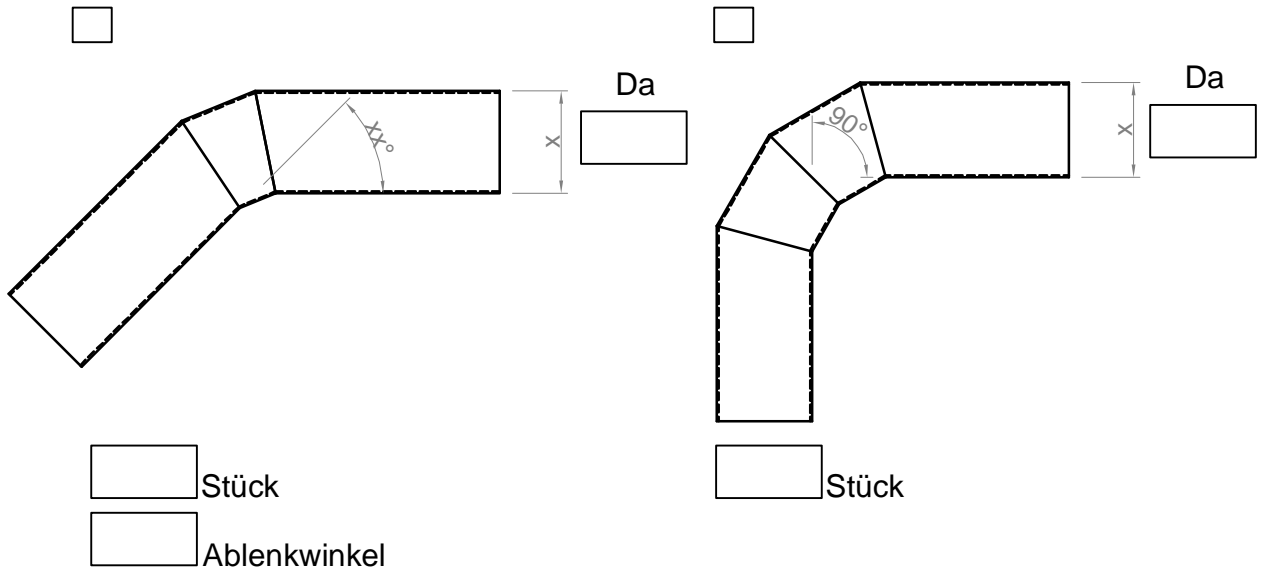
Montagearbeiten wurden angemeldet von Herrn/Frau: _____

Datum: _____

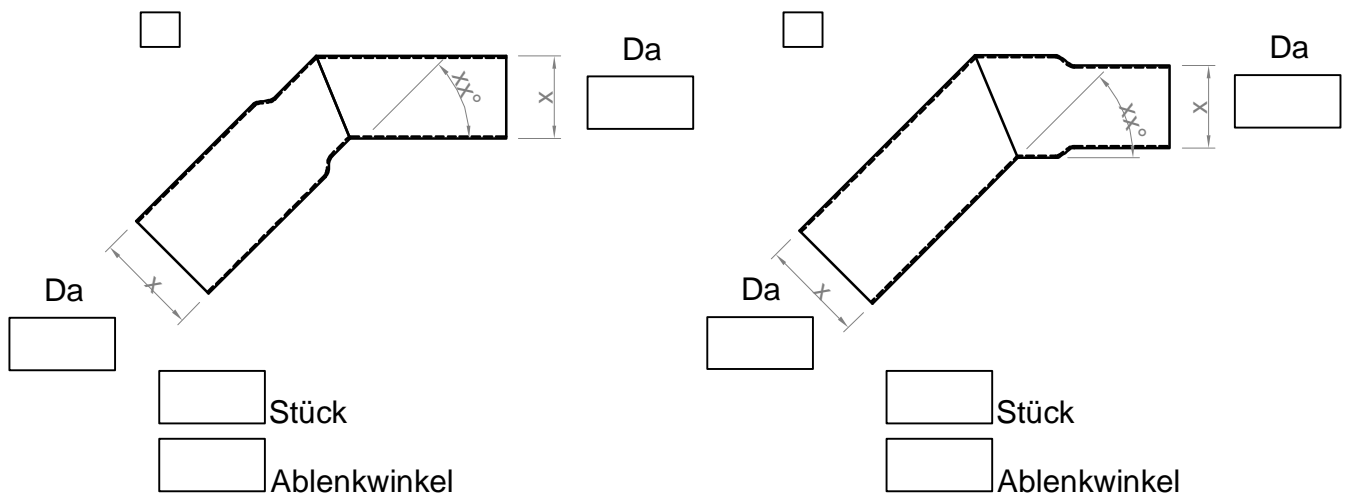
Unterschrift: _____

Benötigte Montageteile bitte ankreuzen !

Montagebögen



Montagebögen reduziert



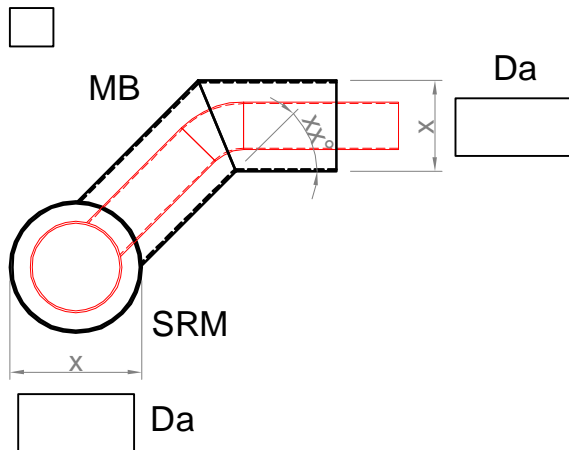
Standartgrößen
Montagebögen :

500mm x 500mm	bis Da 200
600mm x 600mm	Da 225 bis Da 280
700mm x 700mm	Da 315 bis Da 450

Abweichende Schenkellängen bitte angeben!

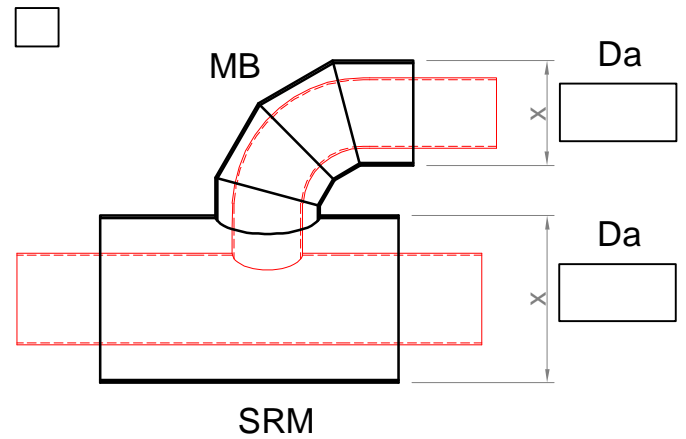
Benötigte Montageteile bitte ankreuzen !

Montageabzweig xx°



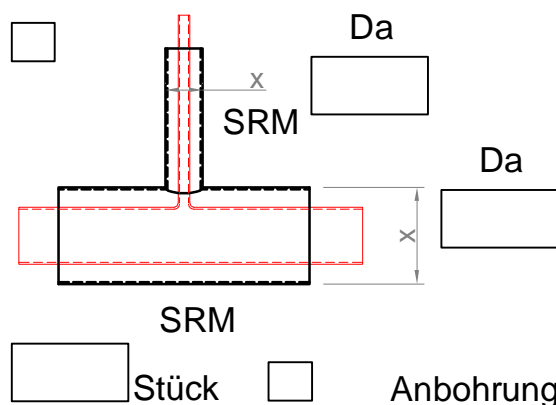
- Stück
- Ablenkwinkel
- Anbohrung

Montageparallelabzweig



- Stück
- Anbohrung

Montageabzweig 90°



MB = Montagebogen
SRM = Schrumpfmuffe

Standardgrößen Montagebögen:

500mm x 500mm	bis Da 200
600mm x 600mm	Da 225 bis Da 280
700mm x 700mm	Da 315 bis Da 450

Standardgröße Schrumpfmuffe Grundrohr (Abgangsrohr bei T 90°) 700mm

Abweichende Längen bitte angeben!